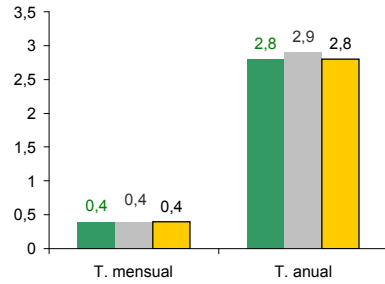


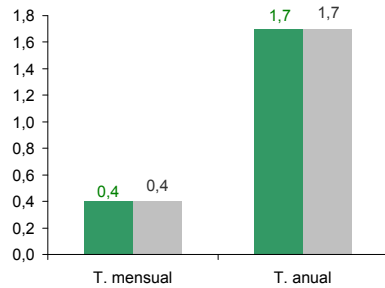
# IPC noviembre 2011

El IPC de noviembre creció en cuatro décimas porcentuales respecto al mes de octubre, disminuyendo su tasa interanual en una décima, situándose en el 2,9%. En la variación mensual han influido al alza los precios del 'Vestido y Calzado', por la entrada de la temporada de invierno, 'Carburantes y lubricantes' y 'Automóviles'. Al contrario, la repercusión a la baja se ha dado en los 'Medicamentos y productos farmacéuticos', 'Viajes organizados' y en los precios de 'Hoteles y otros alojamientos'. La tasa anual de inflación subyacente, que excluye los alimentos no elaborados y los productos energéticos, se mantiene en el 1,7% por tercer mes consecutivo. En el conjunto del País Vasco los precios crecieron un 0,4% respecto a septiembre, al igual que en Álava. La tasa interanual se sitúa en ambos casos en el 2,8%.

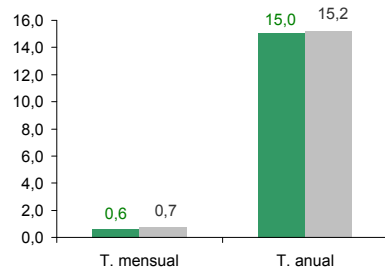
## Índice general



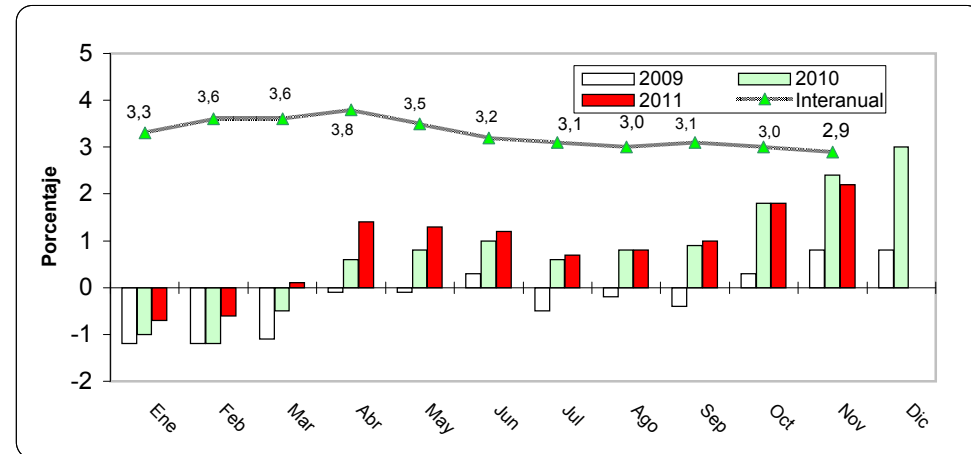
## Inflación subyacente



## Carburantes y combustibles



## IPC nacional.- Evolución mensual acumulada e interanual



## Variaciones anuales en el Índice de Precios de Consumo

Año	%	Año	%	Año	%	Año	%	Año	%
1981	14,4	1987	4,6	1993	4,9	1999	2,9	2005	3,7
1982	14	1988	5,8	1994	4,3	2000	4	2006	2,7
1983	12,2	1989	6,9	1995	4,3	2001	2,7	2007	4,2
1984	9	1990	6,5	1996	3,2	2002	4	2008	1,4
1985	8,2	1991	5,5	1997	2	2003	2,6	2009	0,8
1986	8,3	1992	5,3	1998	1,4	2004	3,2	2010	3

## El IPC mensual en los dos últimos años

2010(base 2006=100)					2011(base 2006=100)				
Mes	Índice General	Sobre mes anterior	En lo que va de año	En un año	Mes	Índice General	Sobre mes anterior	En lo que va de año	En un año
Enero	106,678	-1	-1	1	Enero	110,166	-0,7	-0,7	3,3
Febrero	106,484	-0,2	-1,2	0,8	Febrero	110,306	0,1	-0,6	3,6
Marzo	107,273	0,7	-0,5	1,4	Marzo	111,131	0,7	0,1	3,6
Abril	108,416	1,1	0,6	1,5	Abril	112,514	1,2	1,4	3,8
Mayo	108,657	0,2	0,8	1,8	Mayo	112,476	0	1,3	3,5
Junio	108,851	0,2	1,0	1,5	Junio	112,318	-0,1	1,2	3,2
Julio	108,363	-0,4	0,6	1,9	Julio	111,714	-0,5	0,7	3,1
Agosto	108,637	0,3	0,8	1,8	Agosto	111,853	0,1	0,8	3
Septiembre	108,712	0,1	0,9	2,1	Septiembre	112,127	0,2	1,0	3,1
Octubre	109,705	0,9	1,8	2,3	Octubre	113,011	0,8	1,8	3
Noviembre	110,300	0,5	2,4	2,3	Noviembre	113,469	0,4	2,2	2,9
Diciembre	110,979	0,6	3	3	Diciembre				