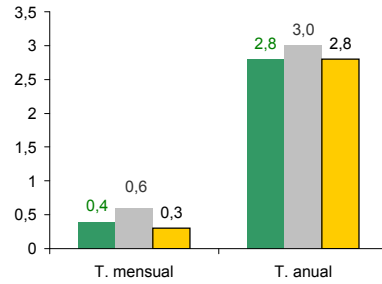


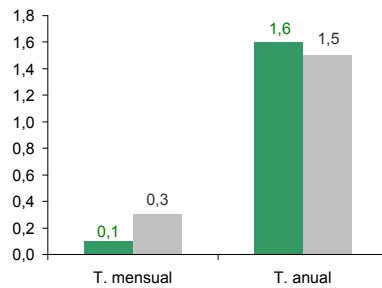
IPC diciembre 2010

Durante el mes de diciembre los precios se incrementaron en seis décimas. Como consecuencia, la tasa interanual asciende hasta el 3%. En la variación mensual (+0,6%) han repercutido al alza los precios de 'Carburantes y Lubrificantes', 'Tabaco', los 'Viajes Organizados' y dentro de los 'Alimentos', el 'Pescado Fresco', 'Otros Productos Lacteos' y las 'Legumbres y Hortalizas Frescas'. Del mismo, el único grupo con repercusión negativa ha sido el grupo de 'Vestido y Calzado'. La inflación subyacente, que excluye los alimentos no elaborados y los productos energéticos, sube tres décimas, alcanzando una tasa interanual del 1,5%. En el conjunto del País Vasco los precios crecieron un 0,4%, una décimas más que en Álava. Para los dos la tasa interanual ha sido del 2,8%.

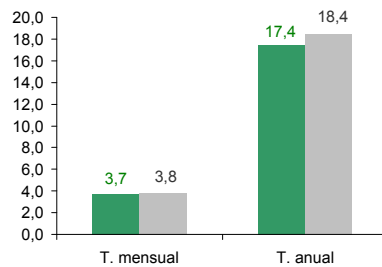
Índice general



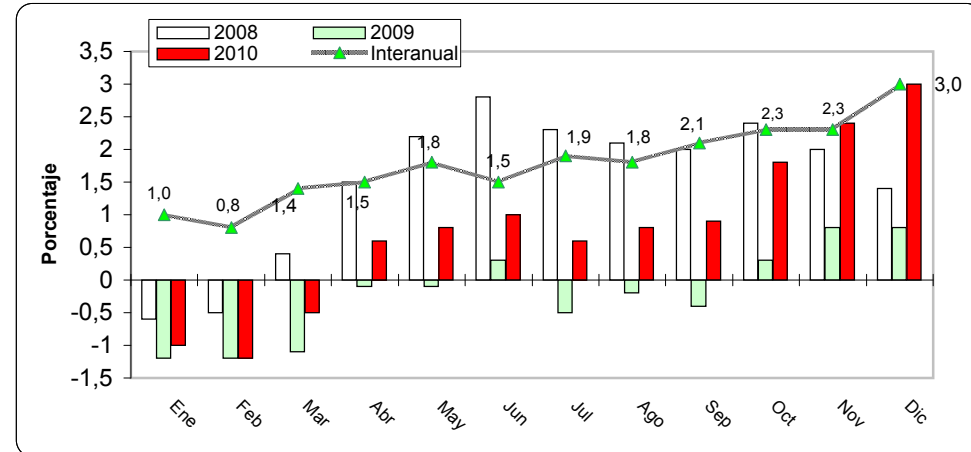
Inflación subyacente



Carburantes y combustibles



IPC nacional.- Evolución mensual acumulada e interanual



Variaciones anuales en el Índice de Precios de Consumo

Año	%	Año	%	Año	%	Año	%	Año	%
1980	15,2	1986	8,3	1992	5,3	1998	1,4	2004	3,2
1981	14,4	1987	4,6	1993	4,9	1999	2,9	2005	3,7
1982	14	1988	5,8	1994	4,3	2000	4	2006	2,7
1983	12,2	1989	6,9	1995	4,3	2001	2,7	2007	4,2
1984	9	1990	6,5	1996	3,2	2002	4	2008	1,4
1985	8,2	1991	5,5	1997	2	2003	2,6	2009	0,8

El IPC mensual en los dos últimos años

2009(base 2006=100)					2010(base 2006=100)				
Mes	Índice General	Sobre mes anterior	En lo que va de año	En un año	Mes	Índice General	Sobre mes anterior	En lo que va de año	En un año
Enero	105,592	-1,2	-1,2	0,8	Enero	106,678	-1	-1	1
Febrero	105,603	0,0	-1,2	0,7	Febrero	106,484	-0,2	-1,2	0,8
Marzo	105,776	0,2	-1,1	-0,1	Marzo	107,273	0,7	-0,5	1,4
Abril	106,809	1	-0,1	-0,2	Abril	108,416	1,1	0,6	1,5
Mayo	106,772	0	-0,1	-0,9	Mayo	108,657	0,2	0,8	1,8
Junio	107,242	0,4	0,3	-1,0	Junio	108,851	0,2	1,0	1,5
Julio	106,327	-0,9	-0,5	-1,4	Julio	108,363	-0,4	0,6	1,9
Agosto	106,698	0,3	-0,2	-0,8	Agosto	108,637	0,3	0,8	1,8
Septiembre	106,446	-0,2	-0,4	-1,0	Septiembre	108,712	0,1	0,9	2,1
Octubre	107,205	0,7	0,3	-0,7	Octubre	109,705	0,9	1,8	2,3
Noviembre	107,786	0,5	0,8	0,3	Noviembre	110,300	0,5	2,4	2,3
Diciembre	107,758	0	0,8	0,8	Diciembre	110,979	0,6	3	3