



cámara de álava
arabako ganbera

Las exportaciones alavesas crecieron un 3,6% en el primer trimestre de 2012

Las compras al exterior crecieron un 12,7%

Vitoria-Gasteiz, 13 de junio de 2012. La actividad comercial exterior de Álava continúa con una evolución positiva, aunque su intensidad se ha reducido en gran medida. De cualquier modo ya son nueve los trimestres consecutivos con crecimientos interanuales. Las importaciones también aumentan, en su caso, un 12,7%.

Según los datos analizados por el Departamento de Estudios de la Cámara de Comercio e Industria de Álava, las **exportaciones** alavesas han aumentado en el primer trimestre un 3,6% respecto al mismo periodo de 2011, superando en total los 1.397 millones de euros. La evolución también ha sido positiva en las **importaciones**, que han crecido un 12,7% en el primer cuarto del año, sumando 670 millones de euros.

Las exportaciones en el último mes contabilizado, marzo, aumentaron un 5%, al igual que las importaciones.

A pesar del menor número de empresas existentes en Álava en comparación con Bizkaia y Gipuzkoa, sus exportaciones suponen prácticamente un 28% respecto a las del conjunto de la Comunidad Autónoma Vasca, mientras que las importaciones alcanzaron un 17,7% del total vasco.

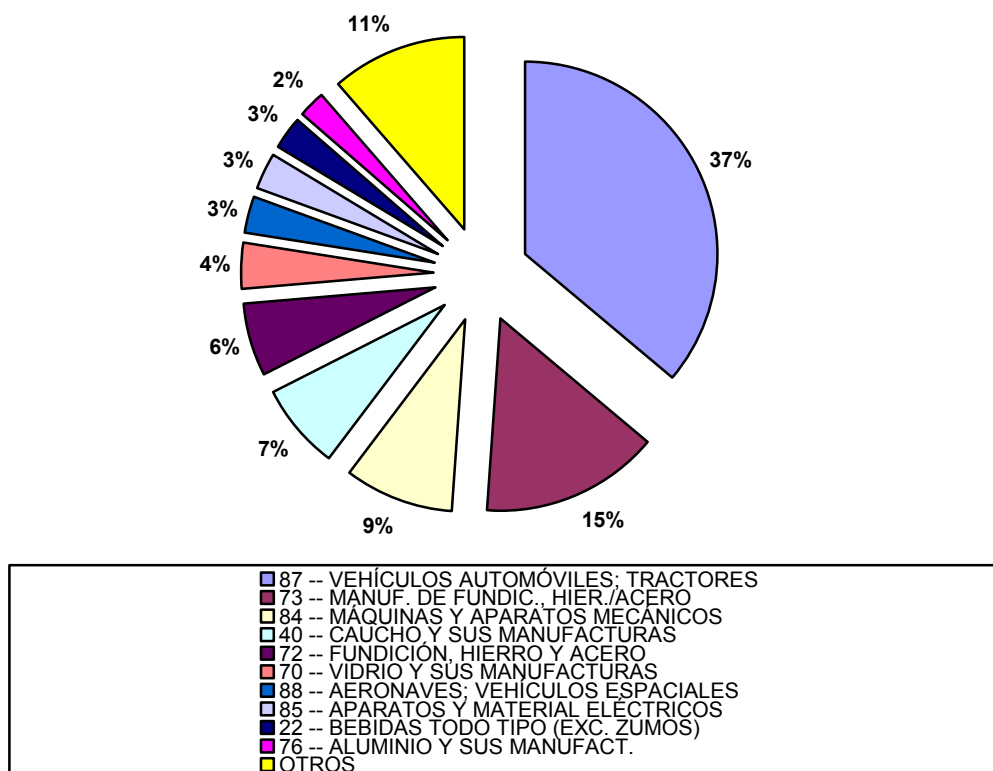
Por **productos** y de acuerdo a los códigos TARIC de comercio exterior en la Unión Europea, se observa que los más exportados entre los meses de enero y marzo han sido los 'Vehículos automóviles' (36%) seguidos de las 'Manufacturas de fundición de hierro y acero' (21%) y las 'Máquinas y aparatos mecánicos'. Respecto al mismo trimestre de 2011, destaca el avance de ésta última partida, cuyo avance de sus exportaciones ha sido de 49,8%, así como el del 'Vidrio y sus manufacturas' que ascienden un 46,2%. Opuesta ha sido la evolución de la 'Fundición de hierro y acero' que reducen sus ventas exteriores un 18,9%.

Respecto a las importaciones y con respecto al mismo período del año pasado, debemos subrayar el incremento del 110% en las compras exteriores de 'Maquinas y aparatos mecánicos' y por el contrario, una caída del 30,1% en 'Fundición, hierro y acero'.

Por **países**, el 71,3% de las exportaciones alavesas en el primer trimestre de 2011 han tenido como destino la Unión Europea, y sobre todo Francia (21,3%) y Alemania (19,9%). Los ascensos más importantes entre los mayores clientes exteriores se han dado en Suecia (+55,3%), Estados Unidos (+34,6%) y Francia (+19,3%). En cambio, las exportaciones hacia Portugal (-25%) y Brasil (-18,8%) han caído sustancialmente.

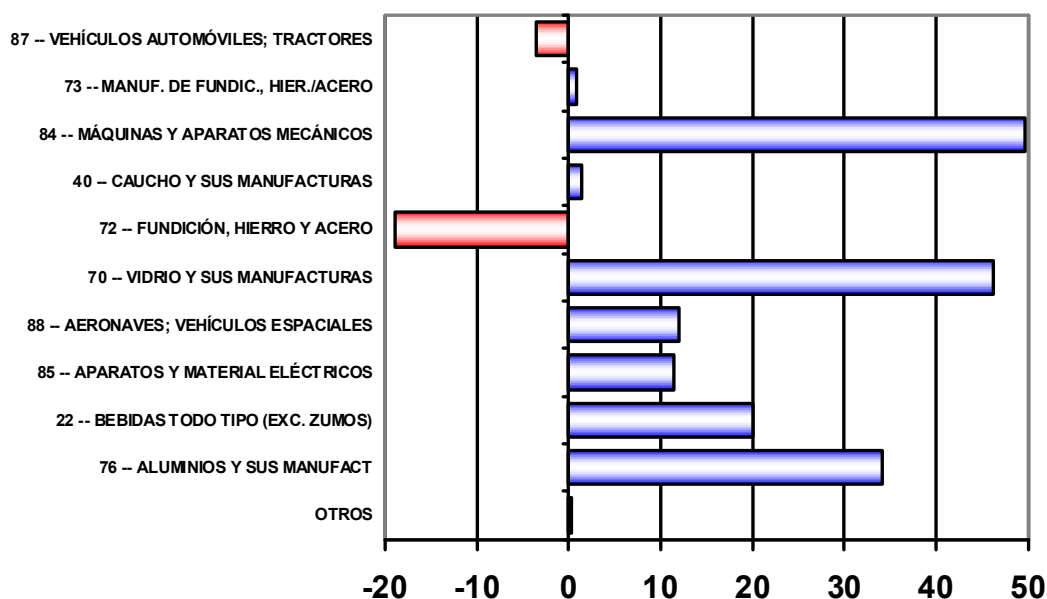
En cuanto a las compras exteriores, nuestros mayores proveedores han sido Alemania (30,4%) y Francia (12,4%). Los mayores crecimientos entre los principales importadores se han dado por parte de Rusia (+78,3%) y Alemania (+76,8%). Por otro lado, disminuyen las compras a Estados Unidos (-23,8%) y Francia (-21,3%).

EXPORTACIONES DE ÁLAVA EN EL 1er TRIMESTRE 2012 POR CAPÍTULOS TARIC (nomenclatura combinada que permite recopilar, intercambiar y publicar de manera óptima los datos relativos a las estadísticas del comercio exterior en la Unión Europea)

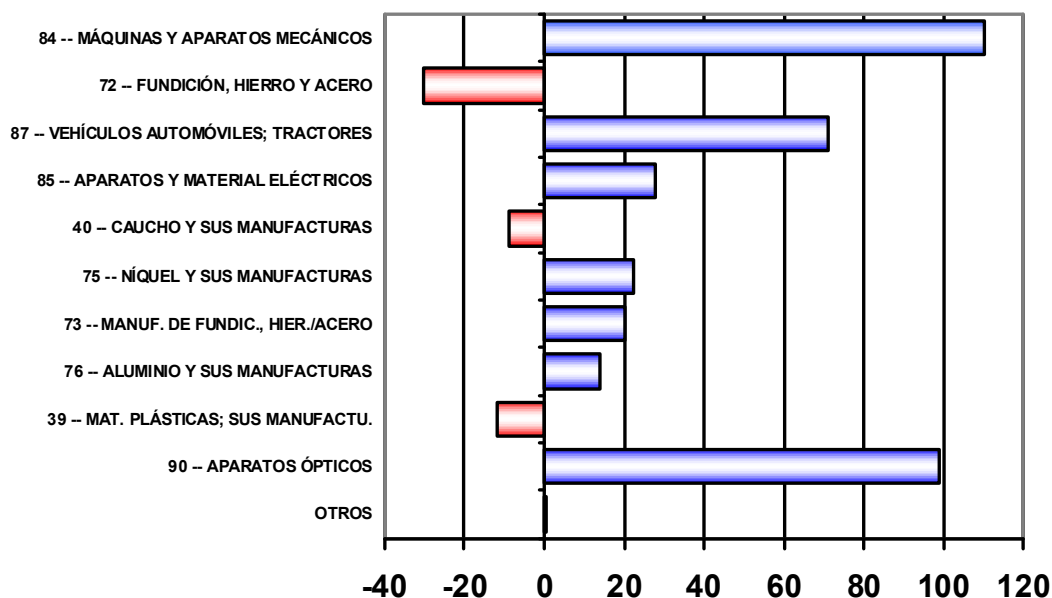


TASAS DE CRECIMIENTO 1^{ER} TRIMESTRE 2012 - 1^{ER} TRIMESTRE 2011

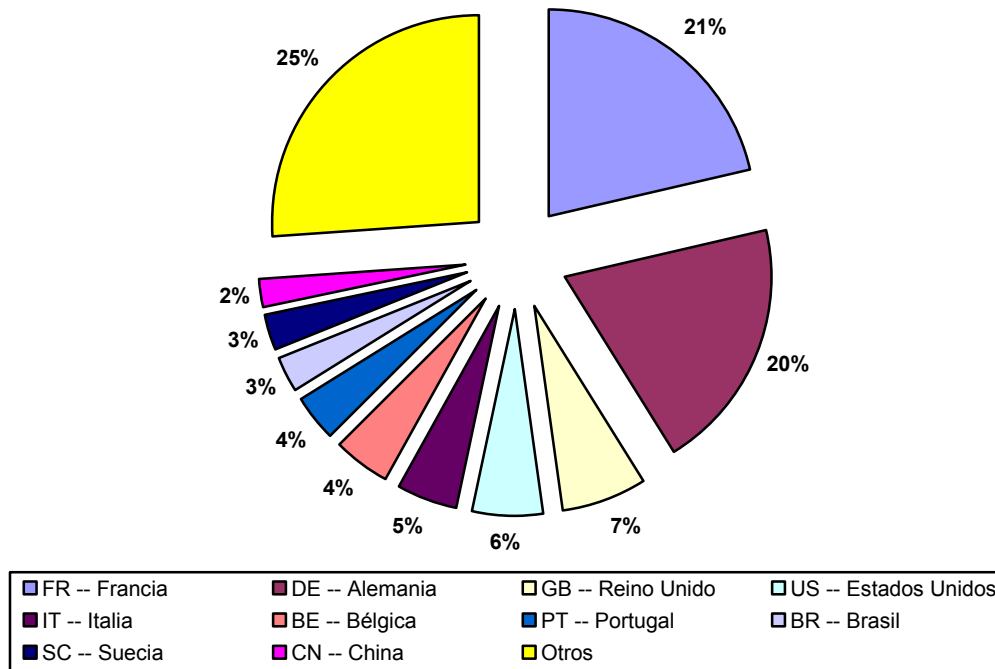
EXPORTACIONES



IMPORTACIONES



PRINCIPALES PAÍSES DE DESTINO DE LAS EXPORTACIONES ALAVESAS (1^{ER} TRIMESTRE 2012)



Cámara de Comercio e Industria de Álava
Departamento de Estudios