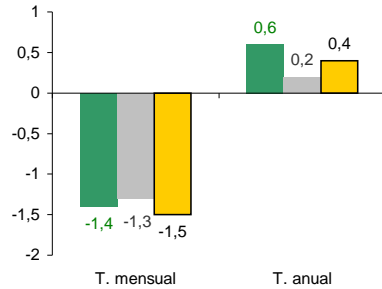


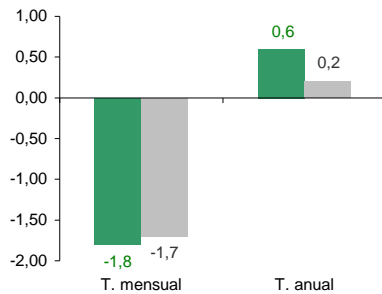
# IPC enero 2014

El IPC de enero decreció un 1,3% respecto a diciembre, registrando una tasa interanual del 0,2%. En la variación mensual han influido al alza los precios de los 'Alimentos y bebidas no alcohólicas' y 'Electricidad'. Al contrario, la repercusión a la baja se ha dado en 'Vestido y Calzado' debido a la bajada de precios de la campaña de rebajas de invierno, 'Viajes organizados', 'Carburantes y lubricantes', 'Servicios telefónicos' y 'Menaje'. La tasa anual de inflación subyacente, que excluye los alimentos no elaborados y los productos energéticos, se mantiene en el 0,2%. En el País Vasco los precios bajaron un 1,4%, mientras que la caída en Álava fue del 1,5% respecto a diciembre. La tasa interanual del País Vasco se mantiene en el 0,6% y el de Álava crece al 0,4%.

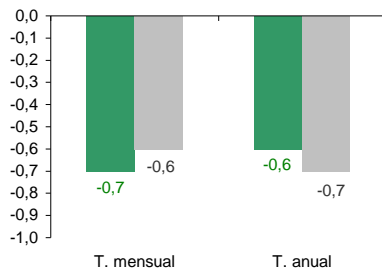
## Índice general



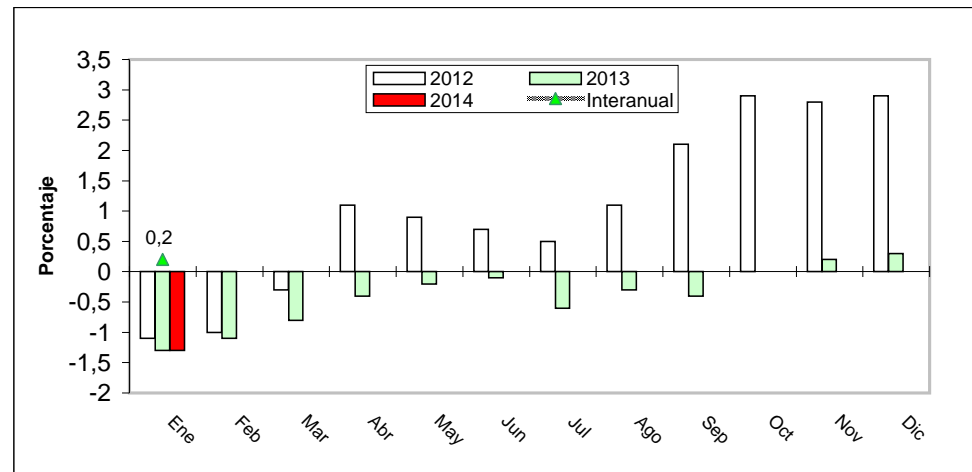
## Inflación subyacente



## Carburantes y combustibles



## IPC nacional.- Evolución mensual acumulada e interanual



## Variaciones anuales en el Índice de Precios de Consumo

Año	%	Año	%	Año	%	Año	%	Año	%
1984	9	1990	6,5	1996	3,2	2002	4	2008	1,4
1985	8,2	1991	5,5	1997	2	2003	2,6	2009	0,8
1986	8,3	1992	5,3	1998	1,4	2004	3,2	2010	3
1987	4,6	1993	4,9	1999	2,9	2005	3,7	2011	2,4
1988	5,8	1994	4,3	2000	4	2006	2,7	2012	2,9
1989	6,9	1995	4,3	2001	2,7	2007	4,2	2013	0,3

## El IPC mensual en los dos últimos años

2013 (base 2011=100)				2014 (base 2011=100)			
Mes	Índice General	Sobre mes anterior	En lo que va de año	Mes	Índice General	Sobre mes anterior	En lo que va de año
Enero	102,966	-1,3	-1,3	Enero	103,171	-1,3	-1,3
Febrero	103,144	0,2	-1,1	Febrero			0,2
Marzo	103,507	0,4	-0,8	Marzo			2,4
Abril	103,894	0,4	-0,4	Abril			1,4
Mayo	104,085	0,2	-0,2	Mayo			1,7
Junio	104,239	0,1	-0,1	Junio			2,1
Julio	103,701	-0,5	-0,6	Julio			1,8
Agosto	104,023	0,3	-0,3	Agosto			1,5
Septiembre	103,829	-0,2	-0,4	Septiembre			0,3
Octubre	104,251	0,4	0,0	Octubre			-0,1
Noviembre	104,468	0,2	0,2	Noviembre			0,2
Diciembre	104,562	0,1	0,3	Diciembre			0,3